



Análisis del impacto en indicadores turísticos de la erupción del volcán de La Palma

**Se han analizado
4 indicadores
turísticos**

1



Demanda "Inspiracional"
Búsquedas de vuelos de los mercados emisores a las Islas Canarias ⁽¹⁾.

2



Capacidad aérea
Asientos directos programados a las Islas Canarias:

3



Índice de Percepción climática
Satisfacción del visitante con respecto al clima del destino y fenómenos asociados

4



Índice de Percepción de Seguridad
Nivel de seguridad que perciben los visitantes acerca del destino

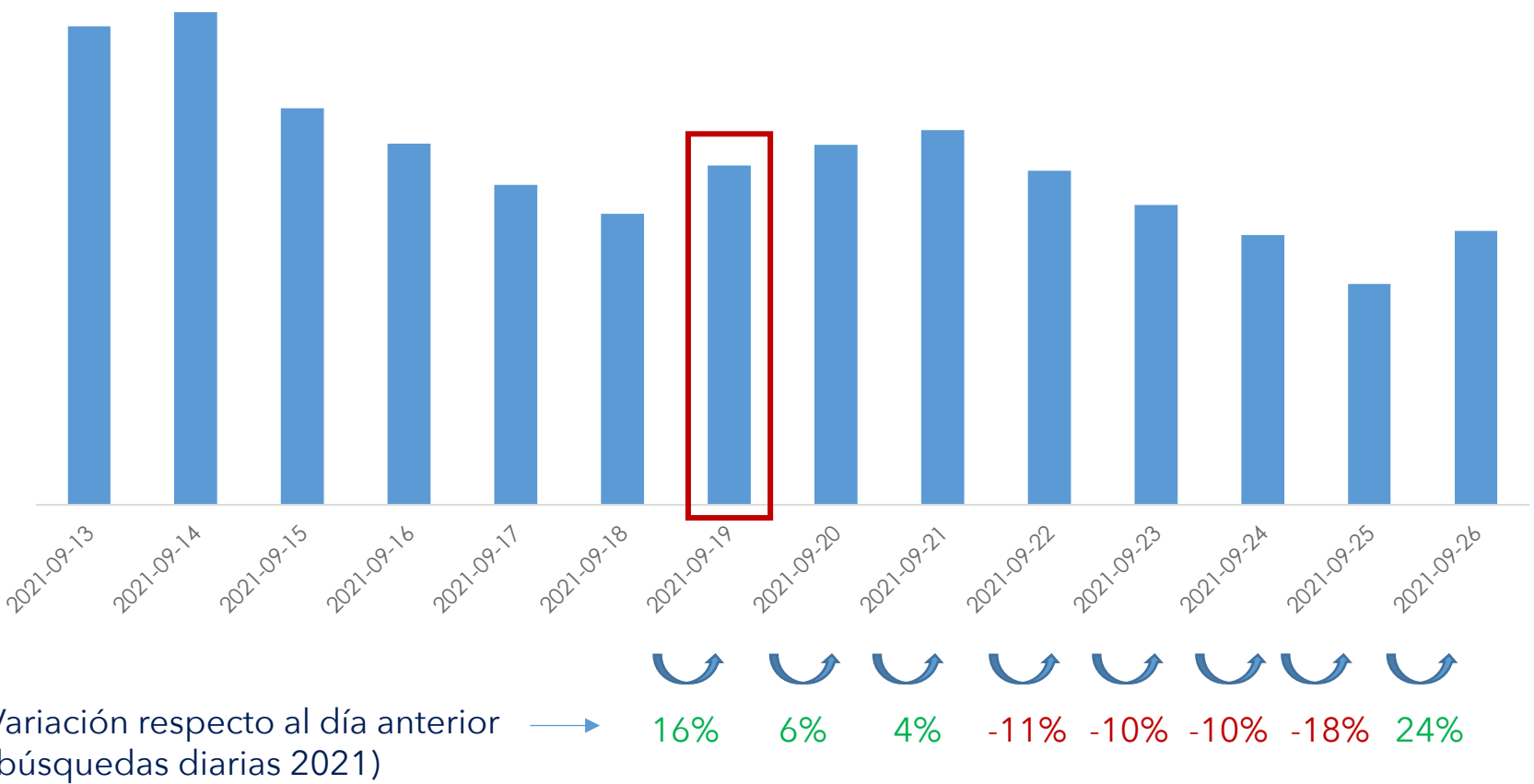
(1) Los datos de demanda incluyen las búsquedas de vuelos a Lanzarote, Gran Canaria, Fuerteventura y Tenerife



Demanda "Inspiracional"

Las búsquedas de vuelos a Canarias han disminuido progresivamente dos días después de la primera erupción, si bien se aprecia una recuperación

Búsqueda de vuelos diarios del 13 al 26 de septiembre para viajar a Canarias en sept.-oct.



 Primer día de erupción: 19 de septiembre

(1) Los datos de demanda incluyen las búsquedas de vuelos a Lanzarote, Gran Canaria, Fuerteventura y Tenerife



Capacidad aérea

A nivel de capacidad la pérdida se ha concentrado en la isla de La Palma, mientras el resto de islas apenas si se han visto afectadas

Variación en la capacidad programada: Semana 28 sept. Vs. Semana 21 sept.

Programación 28 Sep 2021 vs: 21 Sep 2021 | 28 Sep 2021 – 6 Oct 2021

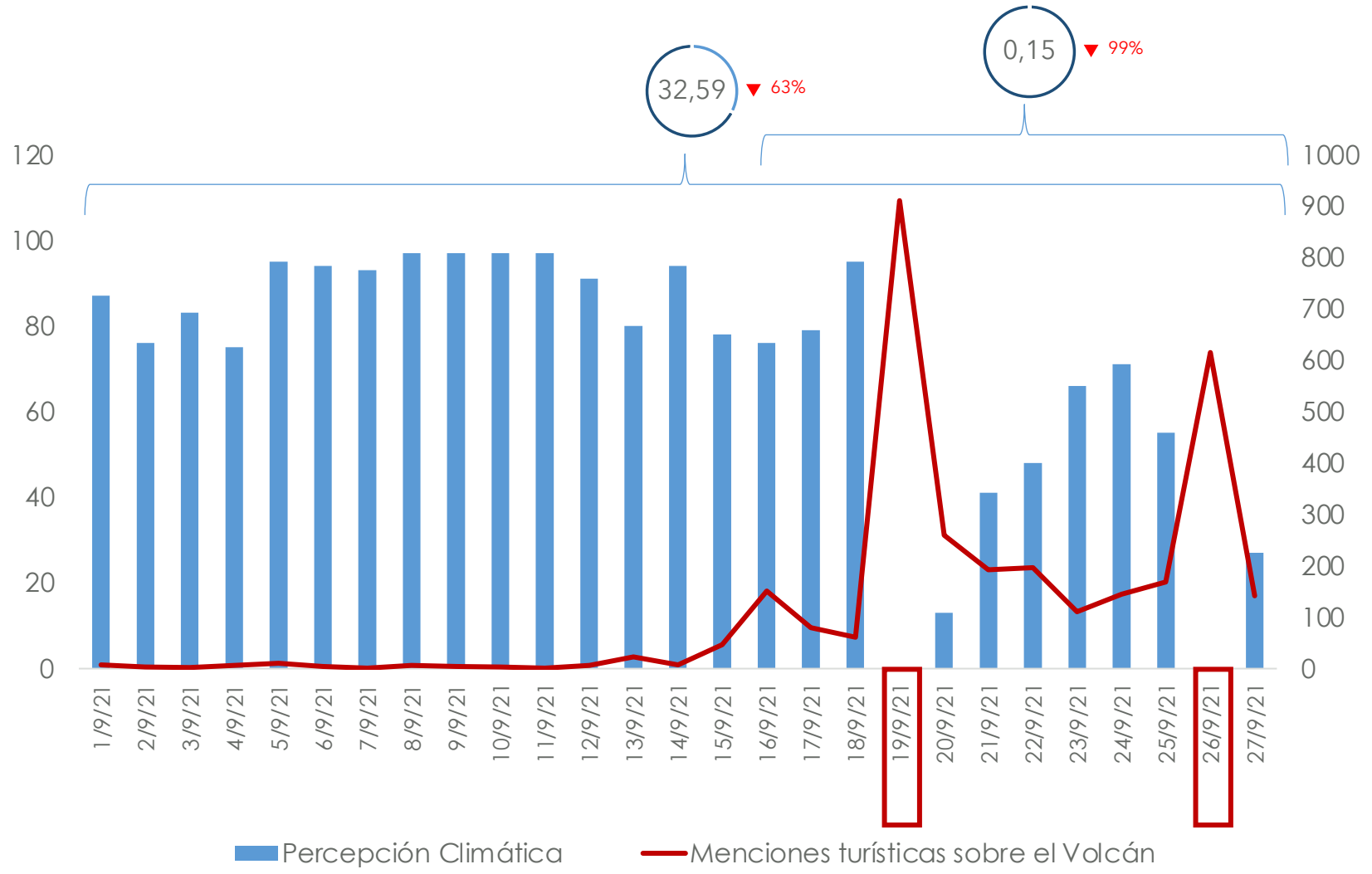
Islandia	CAPACIDAD TOTAL PROGRAMADA [Ⓢ]	CAPACIDAD LEGACY [Ⓢ]	CAPACIDAD LOW-COST [Ⓢ]
Canarias	485,2K ▼ 0,6% programación anterior	77,6K ▲ 1,1% programación anterior	407,6K ▼ 0,9% programación anterior
La Palma	18,8K ▼ 8,3% programación anterior	1,8K ▼ 17,7% programación anterior	17,1K ▼ 7,2% programación anterior
Lanzarote	80,2K ▼ 1,5% programación anterior	11,8K Sin cambio programación anterior	68,3K ▼ 1,8% programación anterior
Gran Canaria	142,3K ▼ 0,2% programación anterior	26,1K ▲ 2,3% programación anterior	116,1K ▼ 0,7% programación anterior
Tenerife	192,7K ▼ 0,6% programación anterior	31,2K ▲ 0,3% programación anterior	161,5K ▼ 0,8% programación anterior



Índice de Percepción Climática

Las conversaciones turísticas entorno al volcán han afectado drásticamente al índice de percepción climática de las Islas Canarias

Evolución de las menciones turísticas que hablan acerca del volcán y su impacto en el Índice de Percepción Climática de las Canarias

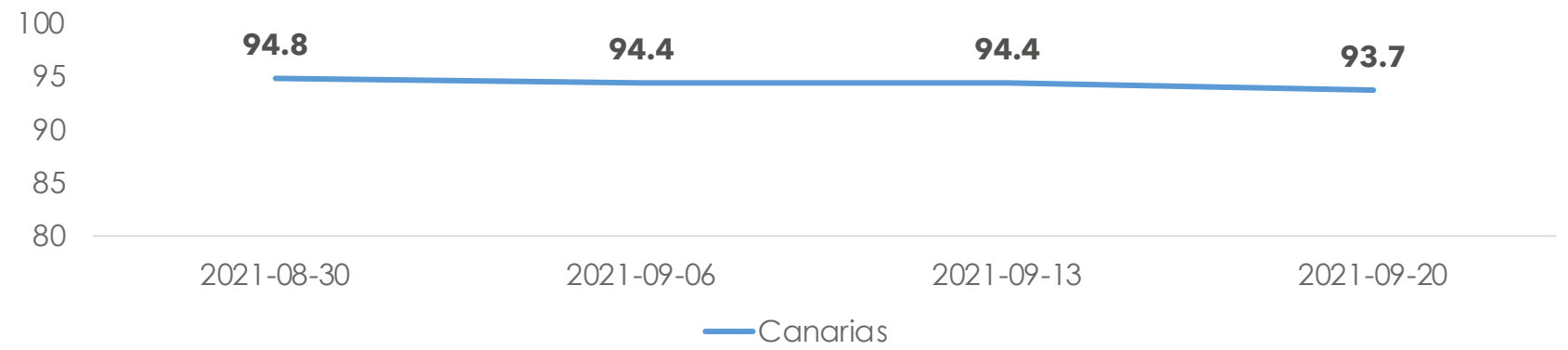




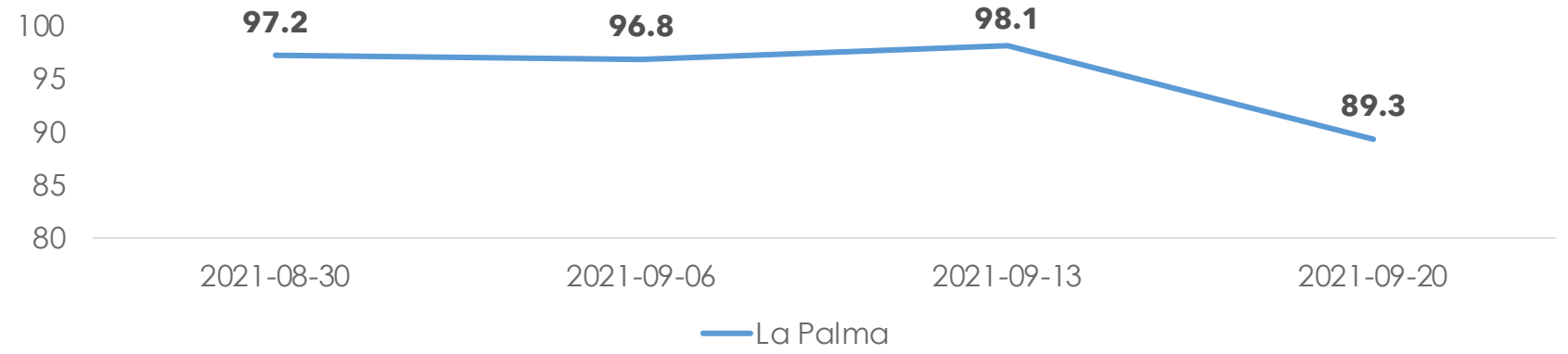
Índice de Seguridad

La percepción de seguridad sí se ha visto algo afectada en la isla de La Palma

Evolución del índice de percepción de seguridad en Canarias (PSI)



Evolución del índice de percepción de seguridad en La Palma (PSI)



Nota:

- 1. El PSI no tiene en cuenta la palabra volcán y erupción como algo criminológico.
- 2. La mención tiene que estar directamente relacionada con algo negativo p.e. casas destrazadas.



Para más información contactar con
Carlos Cendra, Director de Marketing y Ventas
carlos@mabrian.com

MUCHAS
GRACIAS!